

Els dòminos

Continguts i objectius del mòdul:


Càlcul mental, resolució de problemes, estratègia i mètode d'assaig/error.



Materials:

- 1 tauler d'espuma negra A4
- Tauler per tallar i cutter
- llapis / marcador
- Regla

Construcció pas a pas :

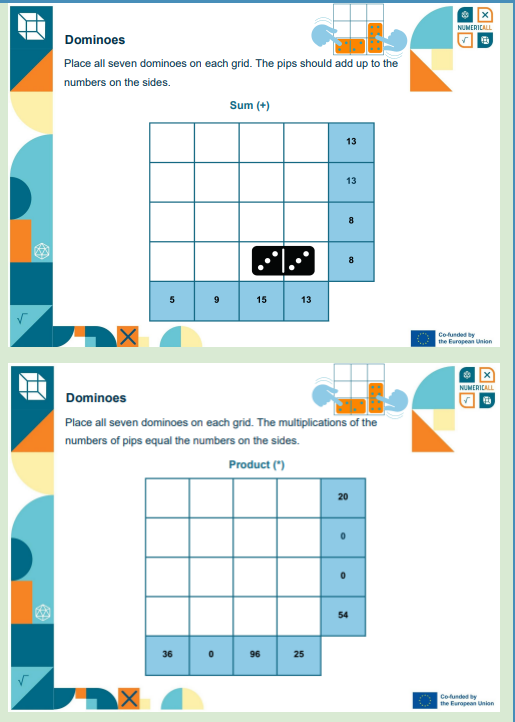
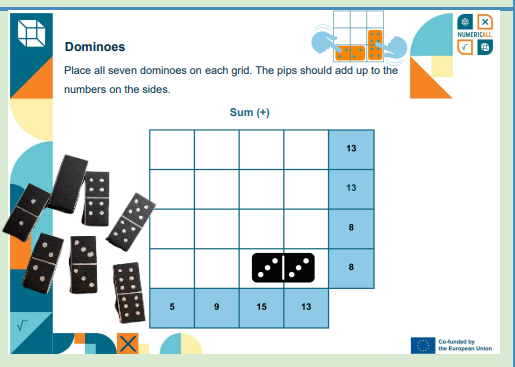
Temps estimat : 20-30 minuts

<p>Etapa 1: dissenyar les peces del dòmino</p>	<p>Comença marcant les 7 peces del dòmino en el tauler d'espuma amb les següents mesures: amplada: 2,6 cm, alçada: 6 cm.</p>	
--	--	---

<p>Etapa 2: retallar les fitxes</p>	<p>Un cop que has marcat totes les fitxes del dòmino, usa la regla y un cutter per retallar.</p>	
<p>Etapa 3: disseny dels punts</p>	<p>Un cop retallades les peces, utilitza un llapis o marcador blanc per dibuixar els punts de cada peça doble, de l'1 al 6.</p>	

Muntatge

Temps estimat: 5 minuts

<p>Etapa 1: Preparar els taulers</p>	<p>Imprimir Ise dos taulers de dòmino: un per la suma i un altre per el producte, en paper A3 (plastificat) o en un full de PVC</p>	
<p>Etapa 2: preparació</p>	<p>Tot està preparat per subministrar els reptes</p>	

Observacions

Altres opcions per fer-se amb les peces de dòmino inclouen comprar ja fetes en una botiga física o en línia, utilitzar una impressora 3D o altres mitjans com una màquina talladora per làser.