

Nombres Veïns

Tema/Objectius d'aprenentatge del mòdul:

Estratègia, capacitat de resoldre problemes, reconeixement de patrons.

Llista de materials necessaris:

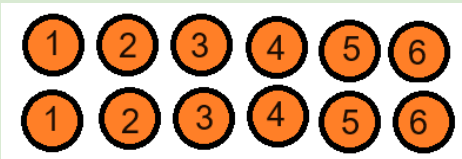
- Paper adhesiu
- tisores
- bolígraf o retolador
- Fitxes circulars

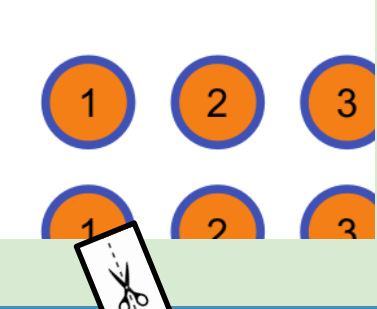
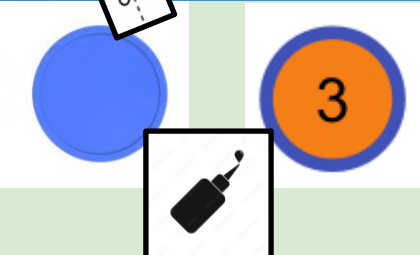
Construcció pas a pas

Compra fitxes circulars de plàstic o altre material (2 cm de diàmetre)



Temps estimat: 15'

Etapla 1		Imatge
<p>Imprimir les fitxes</p>	<p>Imprimeix les fitxes i els nombres (de l'1 al 6) en un paper adhesiu:</p> <p>https://drive.google.com/file/d/1nQGou-T71FKpzSvNPUoqL0PfY9luJVz9/view?usp=share_link</p>	

	Dimensions: 2 cm de diàmetre	
<p>Etapa 2</p> <p>Retallar les fitxes</p>	Retalla les fitxes amb les tisores	
<p>Etapa 3</p> <p>Enganxar les fitxes</p>	Enganxa les fitxes de paper en les de plàstic.	

Observacions

Podeu utilitzar altres materials per fer les fitxes, com cartró, impressora 3D o PVC. Si les fitxes de plàstic són massa fines, enganxeu dues fitxes perquè la fitxa sigui més gruixuda.